

МУНИЦИПАЛЬНОЕ БЮДЖЕТНОЕ ОБЩЕОБРАЗОВАТЕЛЬНОЕ  
УЧРЕЖДЕНИЕ СРЕДНЯЯ ОБЩЕОБРАЗОВАТЕЛЬНАЯ ШКОЛА №1  
Г. ЛЕРМОНТОВ  
ПРИКАЗ

« 01 » сентября 2020г.

№ 79-09

Об обеспечении условий для гигиенической обработки рук с применением кожных антисептиков, обеспечении постоянного их наличия, а также о назначении ответственных лиц.

В соответствии с правилами СанПин 3.1/2.4.3598-20 «Санитарно-эпидемиологические требования к устройству, содержанию и организации работы образовательных организаций и других объектов социальной инфраструктуры для детей и молодежи в условиях распространения новой коронавирусной инфекции (COVID-19) и в целях предупреждения распространения новой коронавирусной инфекции,

ПРИКАЗЫВАЮ:

1. Обеспечить условия для гигиенической обработки рук с применением кожных антисептиков при входах в здание МБОУ СОШ №1, в помещение для приема пищи, санитарные узлы и туалетные комнаты заведующему по АХР Бауэр И.А.,
2. Утвердить инструкцию по обработке рук мылом и кожным антисептиком (приложение1);
3. Провести инструктаж по обработке рук:
  - с обслуживающим персоналом заведующему по АХР Бауэр И.А.
  - с педагогическими работниками заместителей директора по УВР:
    - Дьякову Е.С.,
    - Калганову Н.Ф.,
    - Ширшову Т.И.
  - заместителя директора по ВР Пашенцеву И.Н.
  - с учащимися классных руководителей 1-11х классов
4. Заведующему по АХР Бауэр И.А. обеспечить постоянное наличие мыла и кожных антисептиков для обработки рук и своевременную их выдачу сотрудникам
5. Контроль за исполнением данного приказа оставляю за собой.

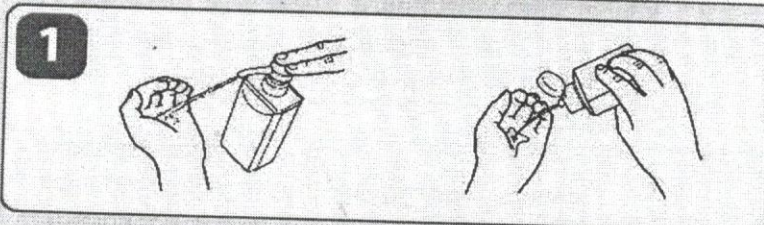
Директор МБОУ СОШ №1



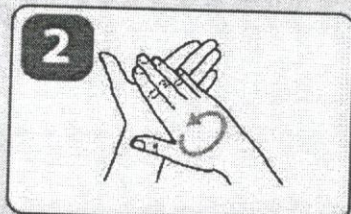
К.П. Акульчик

к приказу № 79-09  
от « 01 » сентября 2020г.

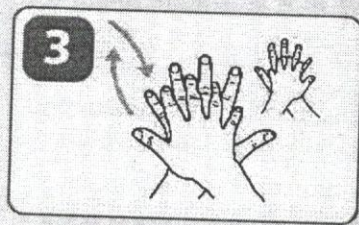
### Инструкция по обработке рук



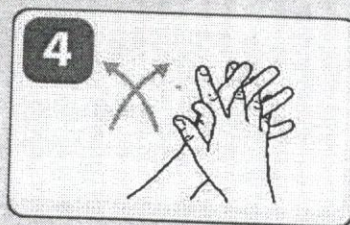
нанесите средство для обработки



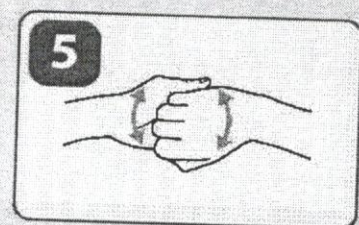
разотрите ладонь об другую ладонь



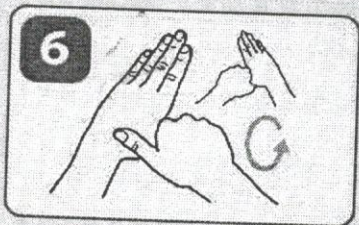
затем правой ладонью разотрите тыльную сторону левой кисти, переплетая пальцы, и наоборот



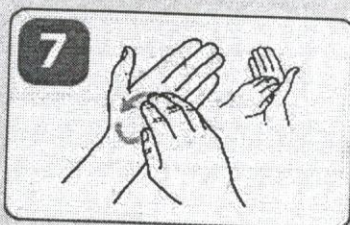
протрите между пальцами



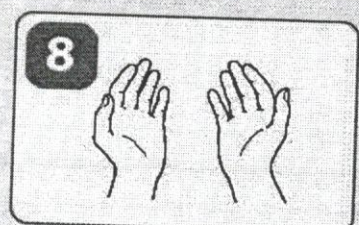
соедините руки в «замок», согнув пальцы, растирайте ладонь другой руки



отдельно протрите большие пальцы рук



круговыми движениями, согнув пальцы, протрите правой рукой левую ладонь, и наоборот



ваши руки в безопасности